

NAKATOMI

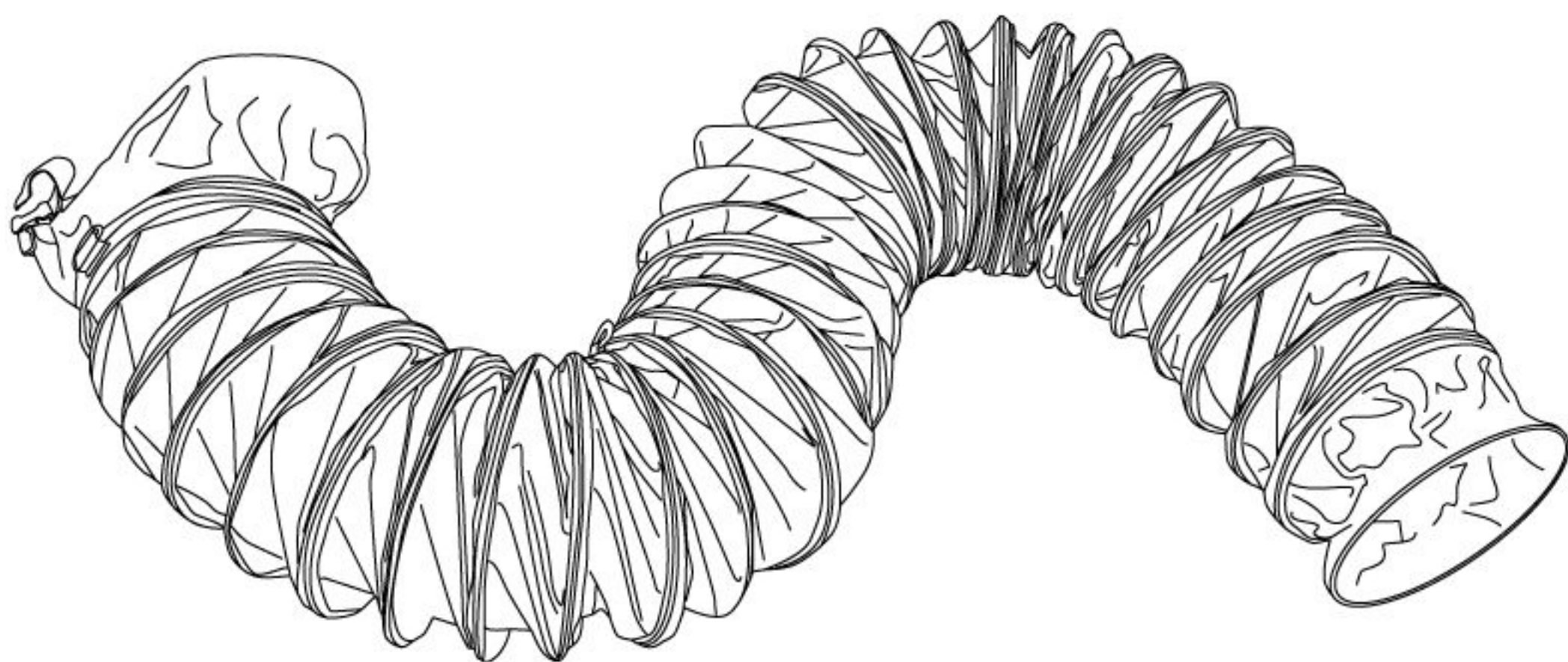
# フレキシブルダクト

200mm軸流送排風機用 JFD-200

300mm軸流送排風機用 JFD-300

## 取扱説明書

このたびは、弊社「軸流送排風機用フレキシブルダクト」をお買い上げいただきましてまことにありがとうございます。  
ご使用前に必ず取扱説明書をお読みください。なお、この取扱説明書は大切に保管してください。



- 本機は軸流送排風機本体と組み合わせてお使いいただけます。
- 用途に合わせて本体の羽根側の吸気口、モーター側の排気口のどちらにも取り付けることができます。
- フレキシブルダクトを繋ぐことにより、延長することができます。
- 吊り金具が付いてますので高所に取り付けることができます。

### 【適合機種】

型番	適合機種
JFD-200	JF-200C・NJF-200・NJF-200V・SAC-7500 ※スポットクーラー
JFD-300	JF-300C・NJF-300・NJF-300V

## 【安全上のご注意】

- ◆ご使用になる前に安全上のご注意を良くお読みになり正しくお使いください。
- ◆ここに示した注意事項は、守らないと、人身事故や物的損害、火災に結びつく重大な内容を記載しています。
- ◆読み終わった後は、お使いになる方がいつでも見られる場所に保管してください。

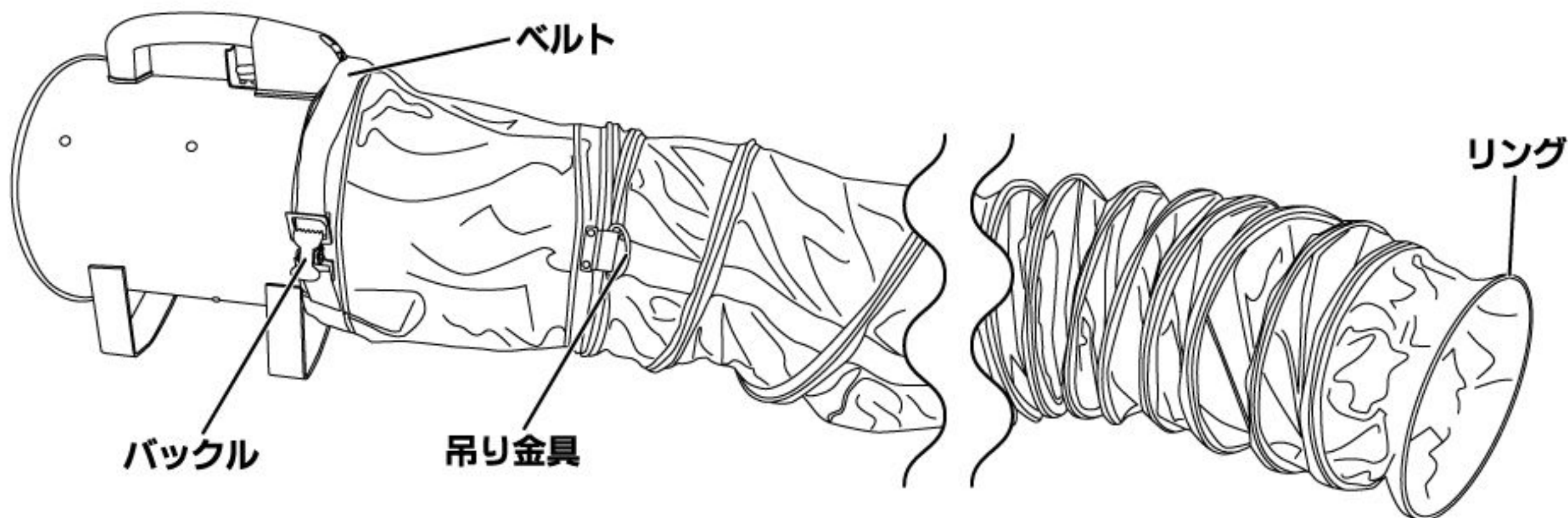
## 【表示と意味】

表 示	表示の意味
⚠ 警告	・誤った取り扱いをすると、人が死亡または重傷を負う危険が差し迫る内容を示しています。
⚠ 注意	・誤った取り扱いをすると、人が傷害を負ったり、物的損害の発生が想定される内容を示しています。

- ※ ⚠ 注意 の欄に記載した事項でも、状況によっては重大な事故に結びつく可能性があります。安全にご使用していただくために、いずれの注意も必ずお守りください。
- ※取扱上の危険についてすべての状況を予測することはできません。ここに記載した、注意事項以外にも十分な配慮をしてご使用ください。

⚠ 警告	・本ダクトは防爆型、不燃型ではありませんので爆発の恐れがある場所や高温になる場所、火気がある場所等では使用しないでください。
⚠ 注意	・フレキシブルダクトを使用する際は極端に何回も曲げると、過熱焼損や火災の原因になりますのでできる限り直線で張りを持たせて使用してください。 ・フレキシブルダクトに溶接等の火花や火気等を直接当てないでください。また、そのような場所では使用しないでください。

## 【各部名称】 ※ 軸流送排風機本体は別売りとなります。



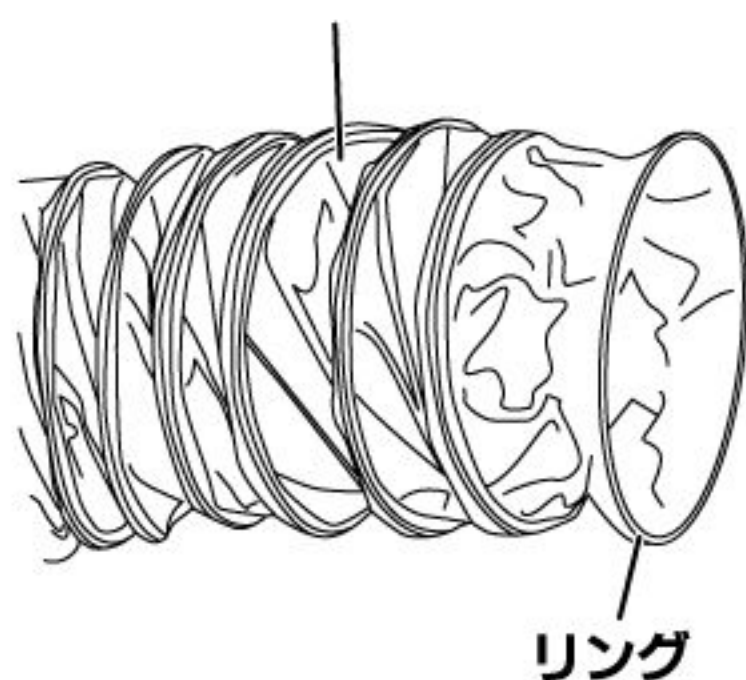
## 【フレキシブルダクトの接続方法】

- ①本体をフレキシブルダクトのベルトが付いている方に差し込み、ベルトをバックルに通して確実に締め付けてください。
- ②フレキシブルダクトは極端に曲げないでできる限り直線にして張りが出るようにしてください。また、軸流送排風機本体を設置する際は、水平で安定している場所に設置してください。

## 【フレキシブルダクトの延長方法】

- ・フレキシブルダクトを複数使って延長する場合は、本体に接続してあるフレキシブルダクトのリング側を内側にして、延長するフレキシブルダクトのベルト側を外側にして締めてください。フレキシブルダクトは極端に曲げないでできる限り直線にして張りが出るようにしてください。

本体に接続してあるフレキシブルダクト



内側へ入れる



延長するフレキシブルダクト

## 【仕様】

型番	JFD-200	JFD-300
本体材質	生地	PVC
	ベルト	PP
長さ	最大5m	
生地厚さ	約0.33mm	
耐熱温度	80℃	
取付口径	最大260mm	最大340mm
ダクト直径	約200mm	約300mm
質量	約2.7kg	約4.1kg

※本ダクトは不燃型、防爆型ではありませんので注意してください。

※改良のため、製品の仕様および外観を予告なく変更することがあります。

※本ダクトの生地に熱いものや、突起物、化学薬品などを当てないでください。破れる恐れがあります。

# 株式会社 ナカトミ

〒382-0836 長野県上高井郡高山村大字高井6445-2

●製品についてのお問い合わせは「お客様相談窓口」までご連絡ください。

**お客様相談窓口 TEL. 026-245-3105 FAX. 026-248-7101**

受付時間10:00~12:00 13:00~17:00(土・日・祝日を除く)

※製品は改良等のため予告なく外観・仕様等を変更することがあります。